

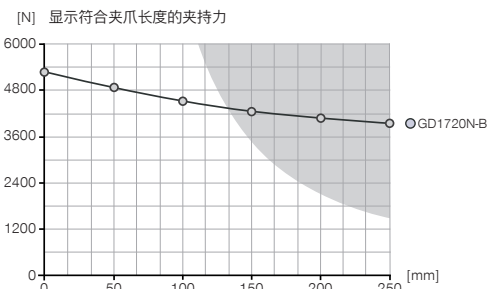
# 3指定心抓手

## 安装尺寸 GD1720

### 产品规格

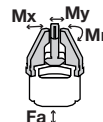


#### 夹持力图表



#### 力和扭矩

显示除夹持力外可能作用的静力和力矩。



Mr	120
Mx	140
My	105
Fa	7000

### 包含在供货范围内




安装块

KB8-47



定位环

DST42000



接近开关检测快+螺丝


SN0004

### 配件建议




直插接头-快接式

GV1-4X8




插入式弯角接头电缆 5 m - M8插头(母头)

KAW500



插入式直接头电缆 5 m - M8插头(母头)

KAG500



接近开关 - 电缆 5 m

NJ8-E2



接近开关 - M8接头

NJ8-E2S




通用铝手指

UB1720



通用钢手指

UB1720ST



盖板

ADB1720-B



压紧块 N/S

ADS1720N-S



压紧块 N/S

ADS1720C-O

订购编号	GD1720N-B
单边行程 [mm]	20
闭合抓取力 [N]**	5250
张开抓取力 [N]**	5250
弹簧确保的最小保持力 [N]	-
闭合时间 [s]	0.5
张开时间 [s]	0.5
重复定位 +/- [mm]	0.05
最小操作气压 [bar]	3
最大操作气压 [bar]	8
最小操作温度 [°C]	5
最大操作温度 [°C]	80
每循环耗气体积 [cm <sup>3</sup> ]	850
重量 [kg]	13.4

\*所有数据在6 bar 气压下测量

\*\*

